



**JAZZ e GESTIONALI TELEMATICI**



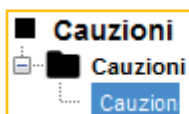
**RIPORTO CAUZIONI**

Solo per utenti che gestiscono le cauzioni con il cruscotto

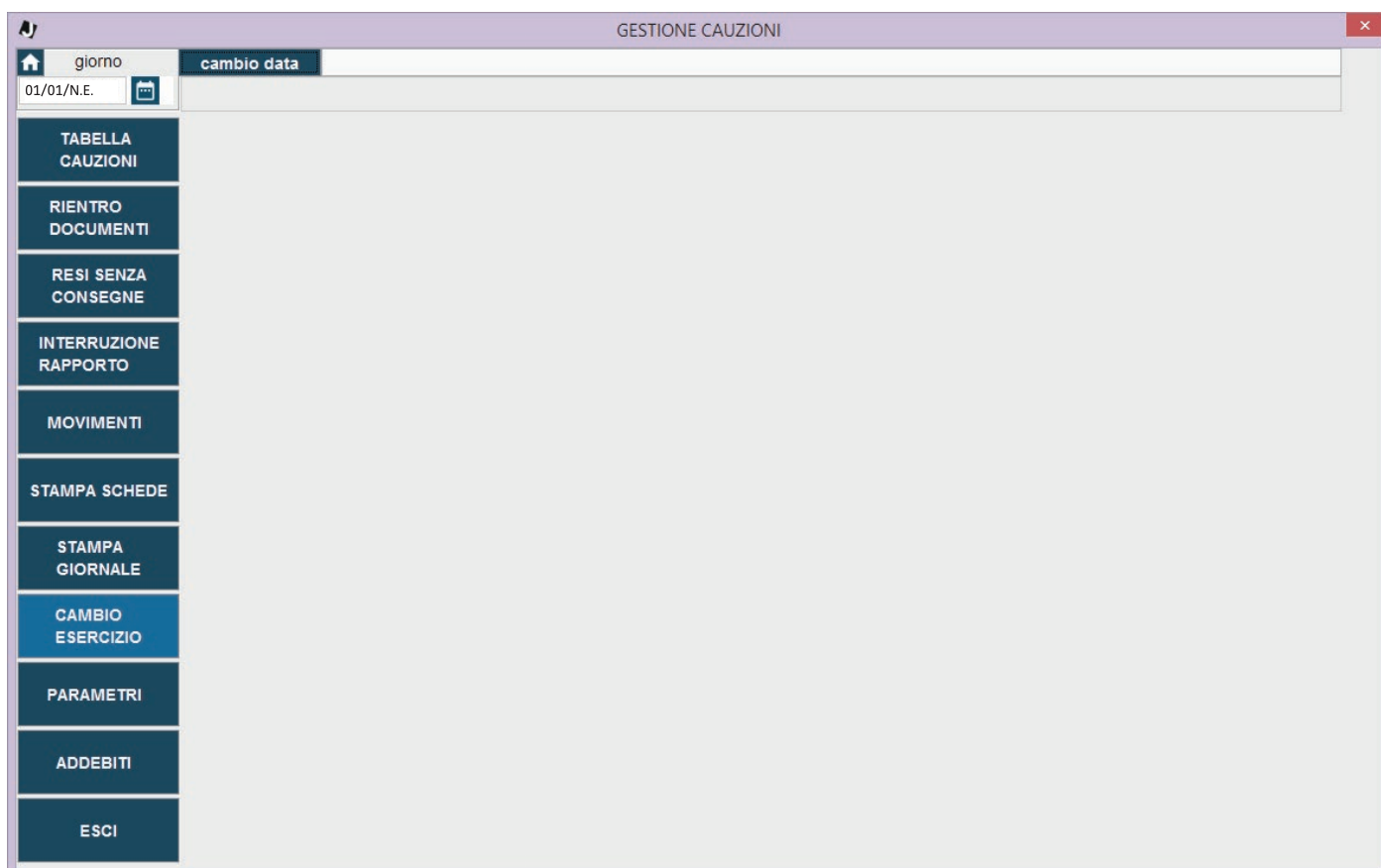
**NUOVO ESERCIZIO - N.E.**

**VECCHIO ESERCIZIO - V.E.**

Una volta concluse le operazioni di inizio anno di magazzino, posizionarsi sul nuovo esercizio (N.E.) e accedere alla funzione **Cauzioni / Cauzioni**.



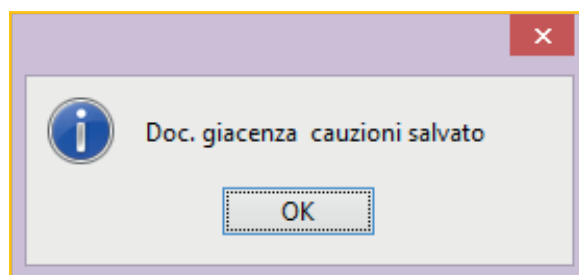
All'apertura de cruscotto cliccare sul pulsante **Cambia Esercizio**



Selezionare il tipo riporto per **Clienti / Fornitori** e cliccare su **Esegui riporto AUTOMATICO**

Verranno visualizzate tutte le righe da riportare sul nuovo esercizio.

Confermare il messaggio di generazione del documento di riporto.



In caso di necessità di modifica dei dati riportati automaticamente, è possibile accedere al documento generato e modificare i dati presenti nel castelletto cauzioni.



J-SOFTWARE s.r.l.  
Via India,16 - 58100 Grosseto (GR)  
Tel. 0564 29356  
[www.jsoftware.it](http://www.jsoftware.it)

