



GESTIONALE COMPLETO E MODULO BASE


**ALCOMB - ALCODA**


**STAMPA MODULI REGISTRI ACCISE  
PER LA VIDIMAZIONE**

## 1) BIRRIFICI CHE OPERANO IN REGIME “ALCOMB” (NUOVO D.L. 04/06/2019)

Da Menu Birrifici -> **gestione lavorazione** -> **STAMPE** -> cliccare su **Stampa Intestazioni Registri**.

Nella maschera dedicata inserire l'intestazione del vostro birrificio come da esempio e premere **Salva il testo** in basso nella schermata.

 Salva il testo

 Stampa nuove intestazioni registri previdimati ×

Intestazione azienda	Birrificio xxx
	Via xxx
	58100 xxx
	www.xxx.com


Selezionare **stampa registro malti**, inserire il progressivo numerico di partenza, il totale delle pagine da stampare (spuntare l'opzione **Numerazione del frontespizio** solo se si desidera numerare anche il frontespizio del registro) e l'anno di competenza (selezionati in giallo).

La descrizione del **titolo 1** è conforme alle descrizioni inserite nei layout dei registri pubblicati nella circolare ministeriale del 04/06/2019, ma all'occorrenza può essere modificata autonomamente dall'utente.

Le descrizioni **titolo 2**, **titolo 3**, **titolo 4** invece non sono editabili ma si popoleranno automaticamente in base al tipo di registro selezionato e ai valori inseriti nei campi evidenziati in giallo.

Cliccare sul tasto **Stampa pagine** per procedere alla stampa del frontespizio e delle pagine interne del registro dei malti su cui sarà riportata l'intestazione dei titoli 1-2-3-4.

1° num.pagina	1	Tot.pagine	100	Anno	2021	Protocollo registro		Data vidimazione	
Cod.Accisa		IT00UDA00226C		<input type="checkbox"/> Numerazione del frontespizio					
Testo frontespizio						<b>INTESTAZIONE MODIFICABILE</b>			
titolo1	MICROBIRRIFICIO (art.35, comma 3 bis. del Testo Unico delle Accise)								
titolo2	REGISTRO DELLE MATERIE PRIME AMIDACEE								
titolo3	ESERCIZIO FINANZIARIO 2021								
titolo4	Il presente registro si compone di n.100 pagine, dalla n. 1 alla n. 100, incluso il presente frontespizio								
Legenda campi inseribili nel testo del frontespizio				@CODACCISA@ = Codice Accisa del registro				 Salva il testo	
				@CODDITTA@ = Codice Ditta					
				@TOTPAG@ = Num.totale pagine del registro compreso il frontespizio					
				@NPAG1@ = Numero della prima pagina del registro					
				@ULTIMAPAG@ = Numero della ultima pagina del registro					
				@ANNO@ = Anno di stampa					
				@NUMREG@ = Numero del registro					
<input checked="" type="radio"/> stampa registro malti									
<input type="radio"/> stampa registro mosti									
<input type="radio"/> stampa registro condizionati									
 Stampa pagine									
								 Esci	



Ripetere le operazioni per **stampa registro mosti** e **stampa registro condizionati**, avendo cura di specificare, per ciascun registro, il numero di pagine che si intende stampare.

Una volta conclusa la stampa dei 3 registri, potrete portarli a vidimare presso l'Ufficio delle Dogane di vostra competenza. In attesa della vidimazione potrete continuare a registrare nel software, come di consueto, tutte le nuove operazioni relative ai processi di produzione e condizionamento della birra.

## 2) BIRRIFICI CHE OPERANO IN REGIME "ALCODA"

Accedere al modulo J-Accise tramite il menu -> **Birrifici** -> **Accesso a J-Accise**

**Elenco posizioni fiscali:**

Azienda	Ragione Sociale	Codice Accisa	Codice Utente	Tracciato	P.Iva
az1	J-SOFTWARE SRL	IT00000000000	XXXX	ALCODA	01474000534
az1	J-SOFTWARE SRL	IT00000000001	XXXX	ALCOAV	01474000534
az1	J-SOFTWARE SRL	IT00000000002	XXXX	ALCOMB	01474000534
az1	J-SOFTWARE SRL	IT00000000003	XXXX	ALCODA	01474000534
az1	J-SOFTWARE SRL	IT00000000004	XXXX	ALCOPP	01474000534
az1	J-SOFTWARE SRL	IT00000000005	XXXX	ALCODC	01474000534

**Dati posizione:**

Az. interna: az1 Anagrafica: visualizza

Partita IVA: Codice fiscale

Ragione sociale: CAP / Località: Prov. N. civ. Indirizzo

Codice accisa: SEED test Prog. sede Cod. utente autorizzato

Ufficio competenza: intervallo invio accise ... Settore Alcolici

Tipo alcolici: Tipo energetici: Tipo elettr.: Posizione di Default

Gestione tabacchi  Gestione BIRRIFICI

Utente Dogane: Password Dogane

Crea deposito associato

Parametri stampa documenti:

ALCOAV:  Deposito fiscale vini  Destinatario registrato vini

ALCOPP:  Operatore professionale  Destinatario registrato

OLIMOP:  Operatore professionale  Destinatario registrato

Parametri firma automatica

Attiva firma automatica

Conferma scelta posizione

**Filtri di Ricerca:**

Aziende: Tutte

Settore: Tutti

tipo alcolici: -----

tipo energetici: -----

tipo elettr.: -----

**Parametri posizioni fiscali:**

Cartella generazione files (da firmare)

Esegubile programma di firma

Cartella file firmati

Cartella esiti invii

Salva parametri

Esci

Cliccare sulla funzione **Stampe / Stampa intestazione registri da vidimare**

**Menù** **Firma & Invio** **Stampe** **Parametri** **Utilità**

Azienda: J-SOFTWARE SRL

Cod. accisa: IT000000000

**Stampe**

- Registri di carico/scarico movimentazioni
- Registri di carico/scarico contrassegni di stato
- Stampe di controllo / Partite spedite ricevute
- Stampa intestazione registri da vidimare**
- Stampa garanzie
- Stampa di Magazzino

Area notifica

Implementare i dati proposti a proprio piacimento:



**intestazione azienda:** sono i dati che verranno stampati su ogni pagina in alto a sinistra.  
**numeri di pagina:** stimare i fogli necessari alla gestione delle stampe per tutto l'esercizio.  
**codice ditta:** lasciare vuoto.

**numero del registro:** digitare uno spazio (gli utenti che ottengono il numero di protocollo prima della presentazione delle pagine possono digitare il dato ottenuto dalle dogane).

**flag numerazione frontespizio:** attivare se pagina 1 deve essere la copertina.

**testo frontespizio:** digitare la descrizione, l'anno di riferimento e il numero di pagine previste.

**Nell'immagine sottostante è riportato un esempio, per qualsiasi dubbio riguardo la compilazione di questo dato occorre rivolgersi al proprio ufficio doganale di riferimento.**

**stampa orizzontale/verticale:** selezionare in base al tipo registro che si sta creando. I layout sono tutti orizzontali tranne il registro dei Contrassegni di stato e il registro delle garanzie sulla circolazione ufficiale (ovvero quello generato da stampe/stampa garanzie).

clickare su **Stampa Frontespizio** e poi su **Stampa pagine**

Stampa intestazione registri da vidimare

Intestazione azienda: J-SOFTWARE SRL  
Via India n. 16 - 58100 Grosseto  
P.Iva: 01474000534

1° num.pagina: 1    Tot.pagine: 100    Anno: 2021    Cod.Accisa: IT00000000000

Codice ditta:    Numero del registro:

Numerazione del frontespizio

Testo frontespizio: REGISTRO DI CARICO E SCARICO PRODOTTI FINITI CONDIZIONATI

ESERCIZIO 2021

Il presente registro di carico e scarico allibrato al num. \_\_\_\_\_ si compone di 100 pagine numerate dalla 1 alla 100 compreso il frontespizio

Salva il testo

Legenda campi inseribili nel testo: @CODACCISA@ = Codice Accisa del registro    @CODDITTA@ = Codice Ditta del frontespizio: @TOTPAG@ = Num.totale pagine del registro compreso il frontespizio  
@NPAG1@ = Numero della prima pagina del registro  
@ULTIMAPAG@ = Numero della ultima pagina del registro  
@ANNO@ = Anno di stampa    @NUMREG@ = Numero del registro

stampa orizzontale     stampa verticale

Stampa Frontespizio    Stampa pagine    Esci

**Ripetere l'operazione per tutti i registri gestiti**



# J-Software

SOFTWARE E SERVIZI A MISURA DI BIRRA



J-SOFTWARE s.r.l.

Via India,16 - 58100 Grosseto (GR)

Tel. 0564 29356

[www.jsoftware.it](http://www.jsoftware.it)

