



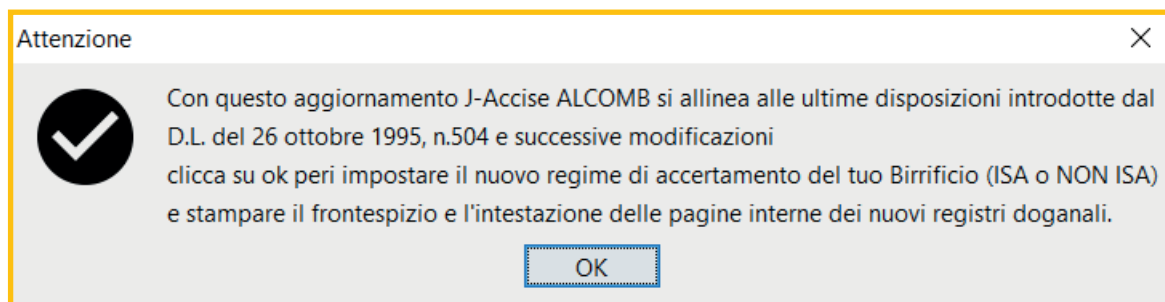
RIDUZIONE ACCISA E NUOVE MODALITA' DI ACCERTAMENTO

NOVITA' DEL NUOVO AGGIORNAMENTO J-ACCISE ALCOMB

A seguito della circolare attuativa dell'Agenzia delle Dogane, che specifica le nuove modalità transitorie di accertamento della birra prodotta, introdotte dal Decreto Ministeriale del 04/06/2019, con il presente aggiornamento vengono rilasciate su J-Accise ALCOMB le nuove funzioni che vi permetteranno di:

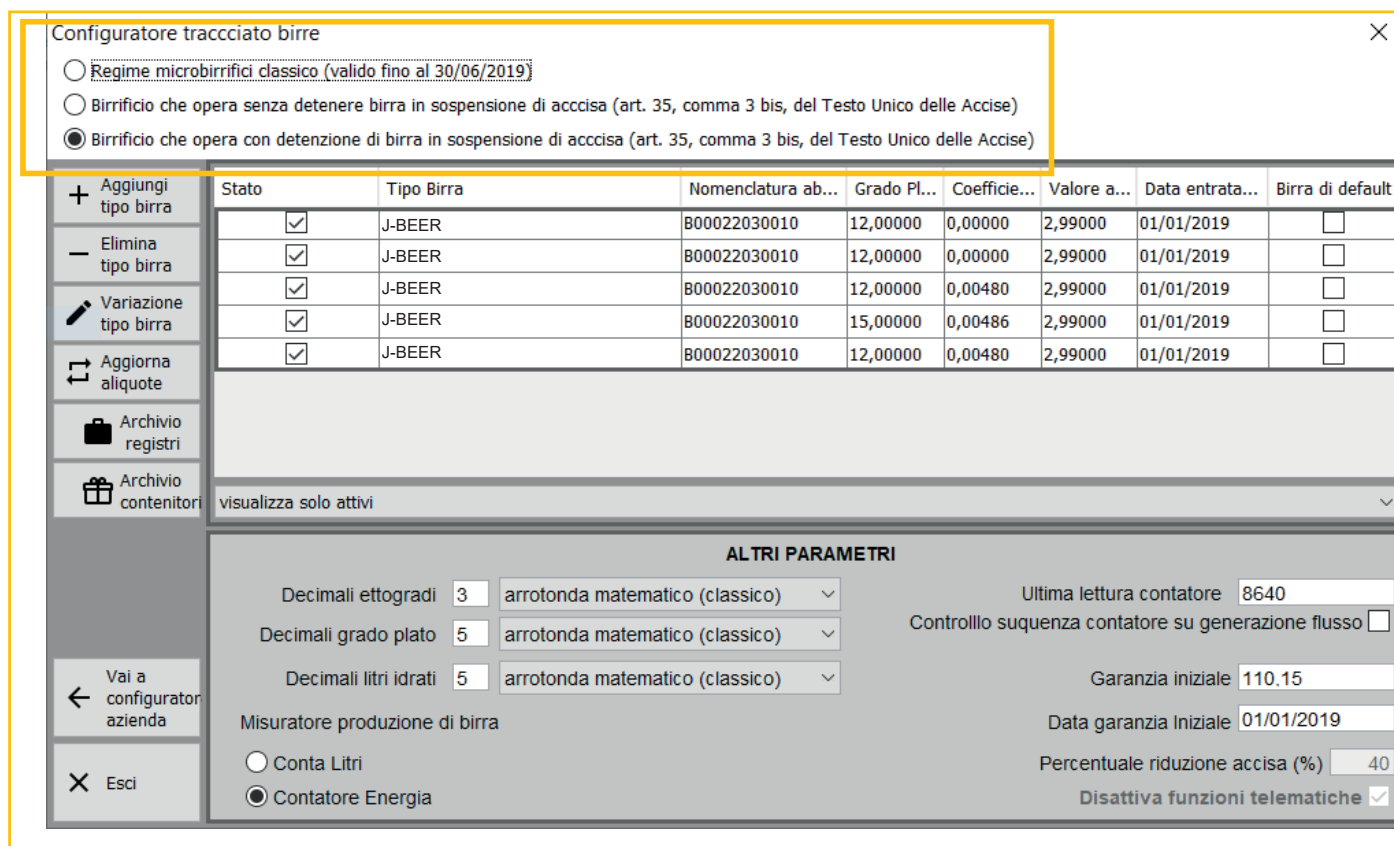
- stampare su fogli A4 l'intestazione dei nuovi registri (materie prime, produzione, condizionamento) da portare a vidimare al vostro ufficio doganale di riferimento
- configurare l'archivio dei contenitori (e relative capacità) per il condizionamento della birra (fusti, lattine, bottiglie, ecc..)
- registrare nel software, oltre ai record di produzione, anche i movimenti relativi alle operazioni di condizionamento ed immissione in consumo (vendita) dei prodotti
- automatizzare il calcolo dei tributi secondo le nuove modalità di accertamento
- automatizzare la stampa dei nuovi registri cartacei sui fogli previdimati dal vostro ufficio doganale di riferimento (in conformità con il layout ufficiale dei moduli allegati al Decreto Ministeriale del 04/06/2019), con grande risparmio di tempo e risorse rispetto ad una gestione manuale

All'avvio del programma un messaggio di avviso informa l'utente dell'avvenuta acquisizione dell'aggiornamento. Premere **Ok** per proseguire per impostare il nuovo regime di accertamento del birrificio e procedere con la stampa delle intestazioni dei registri.



1) IMPOSTAZIONE DELLA MODALITA' TENUTA DEL DEPOSITO (ISA O NON ISA)

Selezionare l'opzione desiderata come da foto:



Configuratore tracciato birre

Regime microbirrifici classico (valido fino al 30/06/2019)
 Birrificio che opera senza detenere birra in sospensione di accisa (art. 35, comma 3 bis, del Testo Unico delle Accise)
 Birrificio che opera con detenzione di birra in sospensione di accisa (art. 35, comma 3 bis, del Testo Unico delle Accise)

Stato	Tipo Birra	Nomenclatura ab...	Grado Pl...	Coefficie...	Valore a...	Data entrata...	Birra di default
<input checked="" type="checkbox"/>	J-BEER	B00022030010	12,00000	0,00000	2,99000	01/01/2019	<input type="checkbox"/>
<input checked="" type="checkbox"/>	J-BEER	B00022030010	12,00000	0,00000	2,99000	01/01/2019	<input type="checkbox"/>
<input checked="" type="checkbox"/>	J-BEER	B00022030010	12,00000	0,00480	2,99000	01/01/2019	<input type="checkbox"/>
<input checked="" type="checkbox"/>	J-BEER	B00022030010	15,00000	0,00486	2,99000	01/01/2019	<input type="checkbox"/>
<input checked="" type="checkbox"/>	J-BEER	B00022030010	12,00000	0,00480	2,99000	01/01/2019	<input type="checkbox"/>

visualizza solo attivi

ALTRI PARAMETRI

Decimali ettogradi arrotonda matematico (classico)
 Decimali grado plato arrotonda matematico (classico)
 Decimali litri idrati arrotonda matematico (classico)
 Misuratore produzione di birra
 Conta Litri
 Contatore Energia Disattiva funzioni telematiche

Microbirrificio che opera senza detenere birra in sospensione di accisa (giacenza NON ISA):
selezionare questa opzione se si desidera assolvere l'accisa al momento del condizionamento dei prodotti senza detenere birra condizionata in sospensione di accisa.

Ai fini dell'accertamento dell'accisa, sarà attivata la tenuta del Registro della birra condizionata NON ISA, su cui dovranno essere stampati i soli movimenti di condizionamento dei prodotti, registrati nel software tramite le nuove funzioni di inserimento record abilitate con questo aggiornamento.

Microbirrificio che opera con detenzione di birra in sospensione di accisa (giacenza ISA):
selezionare questa opzione se si desidera detenere birra condizionata in sospensione di accisa e assolvere l'accisa al momento dell'immissione in consumo dei prodotti.

Inserire negli appositi campi il valore della garanzia versata per la messa in circolazione dei prodotti in sospensione di accisa, alla data del 1 luglio 2019

Garanzia iniziale	110.15
Data garanzia iniziale	01/01/2019

Ai fini dell'accertamento dell'accisa, sarà attivata la tenuta del Registro della birra condizionata ISA, su cui dovranno essere stampati sia i movimenti di carico dei prodotti condizionati in sospensione di accisa, sia i movimenti di scarico per la loro immissione in consumo.

Una volta impostato il regime del deposito, all'interno del menu **STAMPE** del software sarà abilitato il programma per la creazione dell'intestazione dei nuovi registri.

2) STAMPA INTESTAZIONE DEI NUOVI REGISTRI

Cliccare su [Stampa intestazione nuovi registri](#).

The screenshot shows the software interface for 'J-Accise - ALCOMB - Microbirrifici - Rel.20190410-1243'. The 'Stampe' menu is open, and the option 'Stampa intestazione nuovi registri' is highlighted with a yellow box. Other menu items include 'Stampa di controllo', 'Stampa bilancio energetico', 'Grafici produzione', 'Registro del mosto', 'Registro dei malti', and 'Registro di carico e scarico della birra condizionate (senza giacenza ISA)'.

Nella maschera dedicata inserire l'intestazione del vostro birrificio come da esempio e premere [Salva il testo](#) in basso nella schermata.

The screenshot shows a form titled 'Stampa nuove intestazioni registri previdimati'. The form contains the following fields:

Intestazione azienda	Birrificio xxx
	Via xxx
	58100 xxx
	www.xxx.com

Selezionare [stampa registro malti](#), inserire il progressivo numerico di partenza, il totale delle pagine da stampare (spuntare l'opzione [Numerazione del frontespizio](#) solo se si desidera numerare anche il frontespizio del registro) e l'anno di competenza (selezionati in giallo).

La descrizione del [titolo 1](#) è conforme alle descrizioni inserite nei layout dei registri pubblicati nella circolare ministeriale del 04/06/2019, ma all'occorrenza può essere modificata autonomamente dall'utente.

Le descrizioni [titolo 2](#), [titolo 3](#), [titolo 4](#) invece non sono editabili ma si popoleranno automaticamente in base al tipo di registro selezionato e ai valori inseriti nei campi evidenziati in giallo.

Cliccare sul tasto [Stampa pagine](#) per procedere alla stampa del frontespizio e delle pagine interne del registro dei malti su cui sarà riportata l'intestazione dei titoli 1-2-3-4.



1° num.pagina **1** Tot.pagine **100** Anno **2019** Protocollo registro _____ Data vidimazione _____

Cod.Accisa **IT00UDA00226C** Numerazione del frontespizio

Testo frontespizio **INTESTAZIONE MODIFICABILE**

titolo1 MICROBIRRIFICIO (art.35, comma 3 bis. del Testo Unico delle Accise)

titolo2 REGISTRO DELLE MATERIE PRIME AMIDACEE

titolo3 ESERCIZIO FINANZIARIO 2019

titolo4 Il presente registro si compone di n.100 pagine, dalla n. 1 alla n. 100, incluso il presente frontespizio

Legenda campi inseribili nel testo del frontespizio

- @CODACCISA@ = Codice Accisa del registro
- @CODDITTA@ = Codice Ditta
- @TOTPAG@ = Num.totale pagine del registro compreso il frontespizio
- @NPAG1@ = Numero della prima pagina del registro
- @ULTIMAPAG@ = Numero della ultima pagina del registro
- @ANNO@ = Anno di stampa
- @NUMREG@ = Numero del registro

stampa registro malti

stampa registro mosti

stampa registro condizionati

Ripetere le operazioni per [stampa registro mosti](#) e [stampa registro condizionati](#), avendo cura di specificare, per ciascun registro, il numero di pagine che si intende stampare.

Una volta conclusa la stampa dei 3 registri, potrete portarli a vidimare presso l'Ufficio delle Dogane di vostra competenza.

3) CONFIGURAZIONE COEFFICIENTE DI RESA

La nuova normativa prevede che nel registro di produzione per ciascuna birra movimentata sia indicato il relativo coefficiente di resa al condizionamento, concordato con l'Agenzia delle Dogane. Per coefficiente di resa si intende la resa percentuale media, ovvero la quantità effettiva di prodotto condizionato rispetto alla quantità di mosto iniziale.

Configuratore tracciato birre ✕

Regime microbirrifici classico (valido fino al 30/06/2019)
 Birificio che opera senza detenere birra in sospensione di accisa (art. 35, comma 3 bis, del Testo Unico delle Accise)
 Birificio che opera con detenzione di birra in sospensione di accisa (art. 35, comma 3 bis, del Testo Unico delle Accise)

	Stato	Tipo Birra	Nomenclatura ab...	Grado Pl...	Coefficie...	Valore a...	Data entrata...	Birra di default
+	<input checked="" type="checkbox"/>	J-BEER	B00022030010	12,00000	0,00000	2,99000	01/01/2019	<input type="checkbox"/>
-	<input checked="" type="checkbox"/>	J-BEER	B00022030010	12,00000	0,00480	2,99000	01/01/2019	<input type="checkbox"/>
✎	<input checked="" type="checkbox"/>	J-BEER	B00022030010	12,00000	0,00480	2,99000	01/01/2019	<input type="checkbox"/>
↻	<input checked="" type="checkbox"/>	J-BEER	B00022030010	15,00000	0,00486	2,99000	01/01/2019	<input type="checkbox"/>
↻	<input checked="" type="checkbox"/>	J-BEER	B00022030010	12,00000	0,00480	2,99000	01/01/2019	<input type="checkbox"/>

Archivio registri

Archivio contenitori

visualizza solo attivi

ALTRI PARAMETRI

Decimali ettogradi arrotonda matematico (classico) Ultima lettura contatore
 Decimali grado plato arrotonda matematico (classico) Controllo suquenza contatore su generazione flusso
 Decimali litri idrati arrotonda matematico (classico)

Misuratore produzione di birra

Conta Litri Percentuale riduzione accisa (%)
 Contatore Energia **Disattiva funzioni telematiche**

Vai a configurator azienda

Esci

Fare doppio clic su ciascuna riga corrispondente al tipo di birra in archivio e impostare il valore nel campo **Resa % media**.

Dati Aggiuntivi ✕

Tipo Birra (Alias)

Nomenclatura abbinata

Valore accisa
 Data di entrata in vigore

Grado plato

Coefficiente di resa
Resa % media

Birra di default (scelta predefinita)

✕ Annulla
✓ Ritorna

4) CONFIGURAZIONE ARCHIVIO CONTENITORI

Dal menu del cruscotto configurazione birrificio cliccare su **Archivio contenitori** per accedere alla relativa maschera e inserire tipi di contenitore con i relativi volumi che successivamente saranno utilizzati per la registrazione delle operazioni di carico del registro dei prodotti condizionati con giacenza NON ISA e/o di carico e scarico nel registro dei prodotti condizionati con giacenza ISA.



Stato **ATTIVO** Volume contenitore (Lt)

Nome

Stato	Nome	Volume
<input checked="" type="checkbox"/>	lattine 44	0,440
<input checked="" type="checkbox"/>	bottiglia da 05	0,500

+ Nuovo Elimina Visualizza solo attivi

5) PROTOCOLLAZIONE REGISTRI (DA ESEGUIRE DOPO LA VIDIMAZIONE A.D.)

Solo dopo la vidimazione dei registri ad opera dell'ufficio doganale di competenza, dal menu del cruscotto configurazione birrificio, accedere alla sezione **Archivio registri** e inserire l'identificativo dei tre nuovi registri protocollati, avendo cura di compilare tutti i campi previsti.



La "Data Vidimazione", viene riportata in stampa nel riquadro in alto a sinistra di ciascun registro. La "Data iniziale giacenze" deve essere inserita per ciascun registro attivo per abilitare in fase di stampa la gestione automatica dei riporti delle giacenze e, nel caso del registro delle materie prime amidacee (registro malti) il controllo che impedisce la registrazione di eventuali movimenti con giacenza negativa.

Archivio TI01 - Registri di Produzione

Stato riga **ATTIVA** Tipo registro **M - Materie prime**

registro **birra** Codice ufficio **IT314000 - Torino**

decimali per ettogradi Descrizione **REGISTRO DELLE MATERIE PRIME AMIDACEE** Preleva da SEED

Prodotti autorizzati

Anno protocollo **2019** Giacenza iniziale **1.137,50000+** Kg (calcolo automatico) Data vidimazione **30/06/2019**

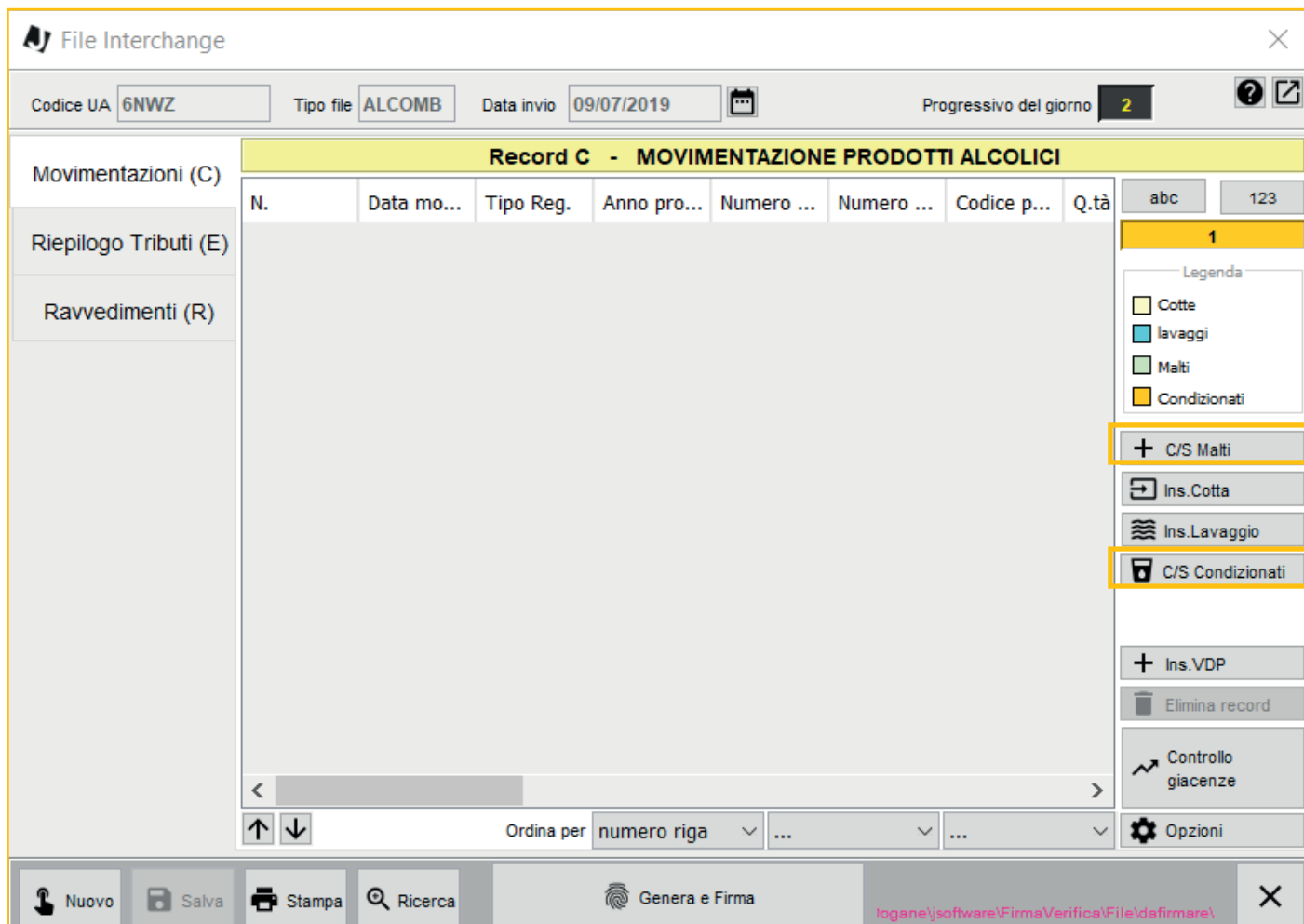
Numero protocollo **28852** Giacenza iniziale **0,00000+** L.idrati (calcolo automatico) Data iniziale giacenze **01/07/2019**

Ultima stampa ufficiale												
Stato	Tipo Registro	Descrizione...	Codice Ufficio	Anno Proto...	NumeroPro...	Kg (gia...	Lt.Idrat...	Data vi...	Codici autorizzati	Data gi...
<input checked="" type="checkbox"/>	L	REGISTRO DEL ...	IT314000	2019	28849	0,00000+	284.899,0...	<input type="checkbox"/>	<input checked="" type="checkbox"/>	30/06/2019		01/07/2019
<input checked="" type="checkbox"/>	N	REGISTRO DEL...	IT314000	2019	28850	0,00000+	4.130.000...	<input type="checkbox"/>	<input checked="" type="checkbox"/>	01/07/2019		

Sel.Tutti Desel.Tutti Salva Lista visualizza solo attivi Nuovo Salva Elimina Duplica Esci

6) NUOVE FUNZIONALITA' DI INSERIMENTO RECORD

Con il presente aggiornamento la sezione **Movimentazioni (C)** del software si arricchisce con nuove funzioni che permettono di registrare nel software, oltre ai record di produzione e sanificazione, anche il carico e lo scarico delle materie prime amidacee (malti) e i movimenti relativi alle operazioni di condizionamento e (solo per i depositi con giacenza ISA) immissione in consumo dei prodotti.



6.1) CARICO E SCARICO MALTI

E' la maschera di inserimento dei movimenti di carico e scarico del malto. Nella scheda in alto viene visualizzata l'ultima giacenza risultante.

Compilare tutti i campi previsti e cliccare su salva per registrare le movimentazioni da stampare all'interno del registro delle materie prime amidacee.

In fase di inserimento di uno scarico, il software effettua un controllo che Impedisce il salvataggio del record nel caso si determini una giacenza negativa (quindi non può verificarsi che vada in stampa una giacenza negativa).

ATTENZIONE!

Lo scarico dei malti utilizzati per la produzione di birra può essere registrato anche direttamente dalla form di inserimento dei record di produzione in cui è stato aggiunto un campo per indicare i Kilogrammi di malto.

In questo modo al salvataggio del record di produzione verranno trascritti contemporaneamente un record di carico del mosto di birra nel registro di produzione ed uno di scarico di Kg del malto utilizzato nel registro delle materie prime amidacee (vedi le due immagini a pagina successiva).



C: MOVIMENTAZIONE REGISTRO M (INSERIMENTO RECORD N.2)

Carico/Scarico - Malti - Giacenza attuale Kg: +117,50

Data movimentazione: 05/09/2019

Tipo movimentazione: Scarico

Descrizione materia prima: Malto

Quantità in KG: 200,00000

Tipo documento: VIA - Verbali interni azienda | VIA

Numero documento: 1234

Data emissione documento: 05/09/2019

Errore

Il movimento di scarico che si sta tentando di inserire genera una giacenza del registro negativa. Non è possibile proseguire con l'inserimento del movimento!

OK

C: MOVIMENTAZIONE MOSTO (INSERIMENTO RECORD N.5)

Carico mosto

Richiama cotta da dichiarazione preventiva in data: 28/06/2019

Per il tipo birra: JBEER

Codice doganale: **B00022030010 - Birra di malto (in recipienti di capacita superiore a 10 litri)**

Numero identificativo cotta: _____

Data comunicazione preventiva: _____

Volume mosto previsto (Lt): _____

Grado plato teorico (°P): 12,00000

Resa % media (%): _____

Conta litri (lettura iniziale) (15): 2019 **+** **► Calcola Volume mosto ottenuto**

Conta litri (lettura finale) (16): _____

Volume mosto ottentuo: _____

Grado plato reale: 12,00000

Riferimento lotto sfuso: _____

Kg Malto utilizzato: _____

Annotazioni: _____

Salva e Nuovo | Salva | Esci

6.2) CARICO PRODOTTI CONDIZIONATI NON ISA

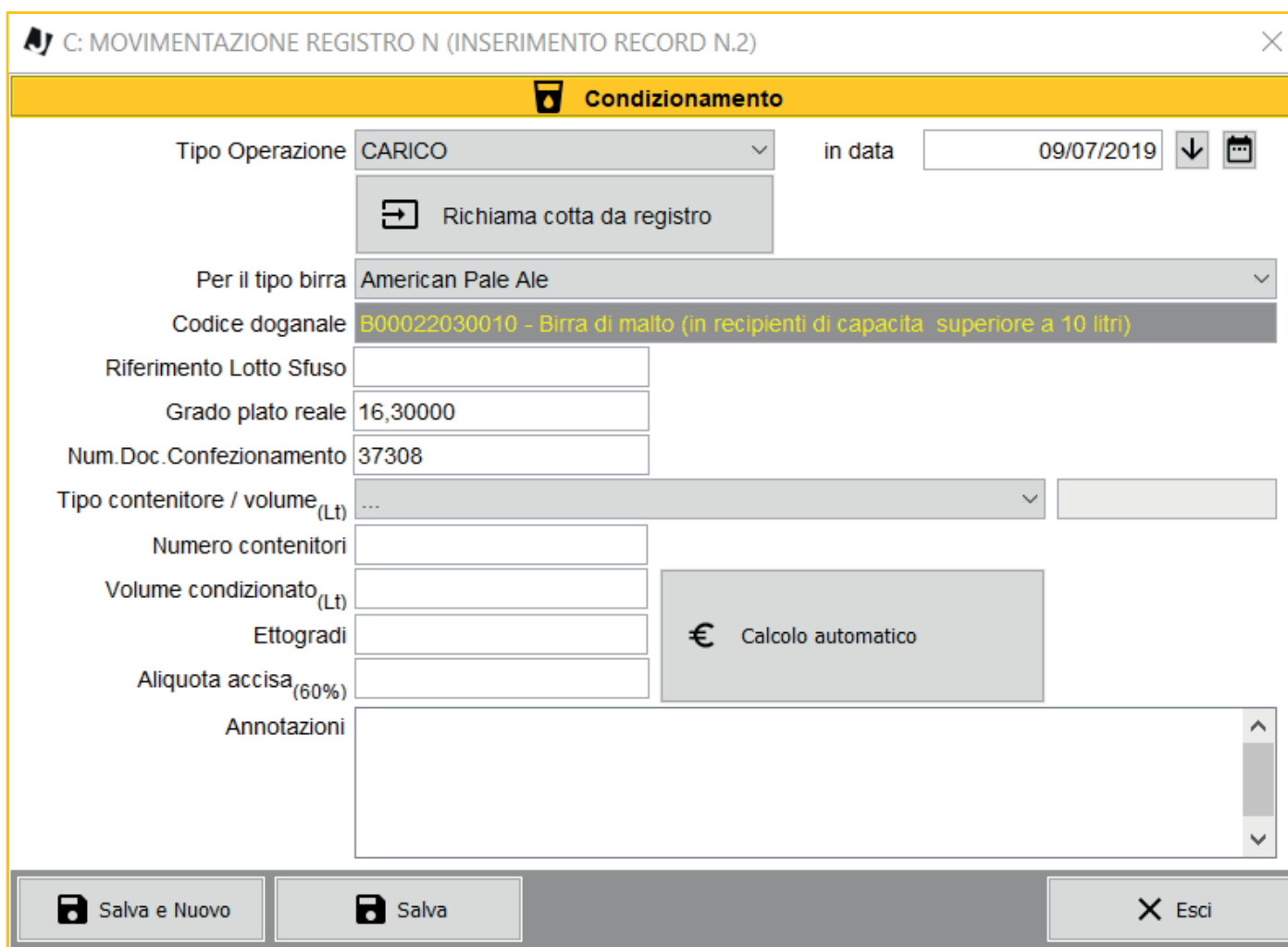
E' la maschera di inserimento dei movimenti di carico e scarico dei prodotti condizionati senza giacenza ISA.

Se si opera senza detenere prodotti in sospensione (giacenza NON ISA) è necessario registrare i movimenti di condizionamento dei prodotti e gli scarti di produzione.

CARICO PRODOTTI CONDIZIONATI

Per registrare le operazioni di carico dei prodotti condizionati impostare nel campo "Tipo Operazione" la causale **CARICO** e compilare tutti i campi richiesti. Tramite il tasto "Richiama cotta da registro" è possibile visualizzare l'elenco delle cotte effettuate per richiamare automaticamente i dati relativi a "tipo di birra", "Codice Doganale", "Riferimento Lotto Sfuso" e "Grado Plato reale".

Una volta completato l'inserimento dei dati, premere il pulsante "Calcolo automatico" per calcolare l'importo dell'accisa a debito e premere il tasto **SALVA** per memorizzare l'operazione sul registro.



The screenshot shows a software window titled "C: MOVIMENTAZIONE REGISTRO N (INSERIMENTO RECORD N.2)" with a yellow header bar labeled "Condizionamento". The interface contains the following fields and controls:

- Tipo Operazione:** A dropdown menu set to "CARICO".
- in data:** A date field set to "09/07/2019" with a calendar icon.
- Richiama cotta da registro:** A button with a magnifying glass icon.
- Per il tipo birra:** A dropdown menu set to "American Pale Ale".
- Codice doganale:** A dropdown menu set to "B00022030010 - Birra di malto (in recipienti di capacita superiore a 10 litri)".
- Riferimento Lotto Sfuso:** An empty text input field.
- Grado plato reale:** A text input field containing "16,30000".
- Num.Doc. Confezionamento:** A text input field containing "37308".
- Tipo contenitore / volume (Lt):** A dropdown menu set to "...".
- Numero contenitori:** An empty text input field.
- Volume condizionato (Lt):** An empty text input field.
- Ettogradi:** An empty text input field.
- Aliquota accisa (60%):** An empty text input field.
- Calcolo automatico:** A button with a Euro symbol (€) and the text "Calcolo automatico".
- Annotazioni:** A large text area for notes.

At the bottom of the window, there are three buttons: "Salva e Nuovo", "Salva", and "Esci".

CARICO SCARTO FINALE

Per registrare gli scarti di lavorazione impostare nel campo “Tipo Operazione” la causale **SCARTO FINALE** e compilare tutti i campi richiesti.

Tramite il tasto “**Richiama cotta da registro**” è possibile visualizzare l’elenco delle cotte effettuate per richiamare automaticamente i dati relativi a “**tipo di birra**”, “**Codice Doganale**”, “**Riferimento Lotto Sfuso**” e “**Grado Plato reale**”.

Nel campo **scarto finale** dovrà essere riportato il valore corrispondente alla differenza che si determina tra la quantità di litri prodotti di una data cotta (di cui deve essere indicato il lotto di sfuso) e i litri effettivamente condizionati. Tale valore dovrà essere inserito manualmente dall’operatore in quanto, essendo allo stato attuale, J-Accise un software per la sola telematizzazione e stampa dei registri, non può tenere conto della giacenza dei lotti di birra sfusa.

Entro fine anno sarà rilasciata una nuova versione che consentirà a tutti i clienti di attivare su richiesta appositi moduli per la gestione analitica dei movimenti di produzione, la registrazione dei movimenti di carico e scarico di magazzino e l’aggiornamento automatico delle giacenze dei prodotti sfusi e condizionati (e molto altro.....).

Una volta completato l’inserimento dei dati, premere il pulsante **SALVA** per memorizzare l’operazione sul registro.



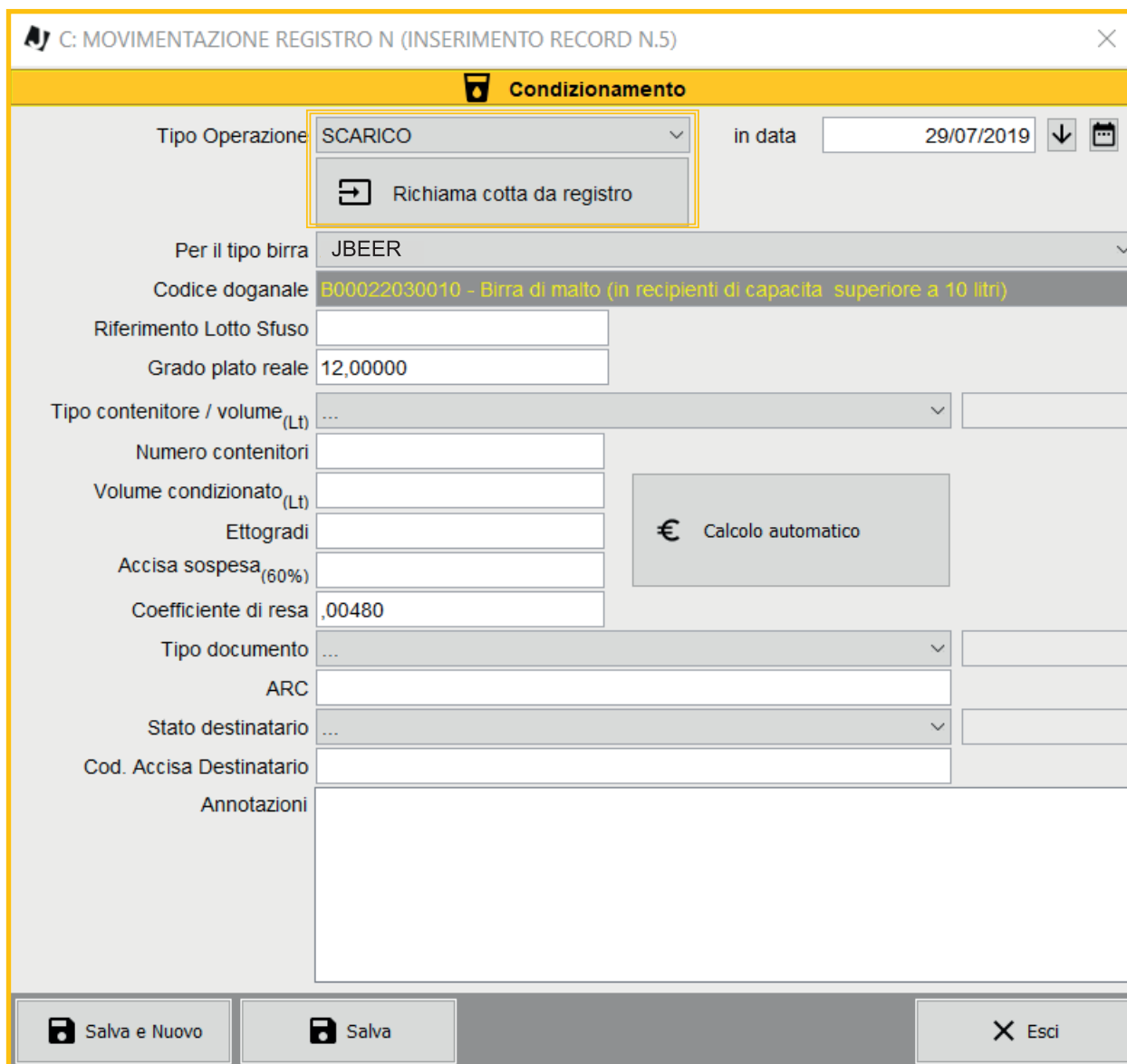
6.3) CARICO PRODOTTI CONDIZIONATI ISA

E’ la maschera di carico e scarico dei prodotti con giacenza ISA.

Al momento il programma è in fase di ultimazione e sarà rilasciato con il prossimo aggiornamento previsto per il giorno 15 luglio 2019.

6.4) SCARICO PRODOTTI CONDIZIONATI CON GIACENZA ISA

Se si opera in regime sospensivo (giacenza ISA), ai fini del calcolo dell'accisa è richiesta l'annotazione sul registro dei prodotti condizionati di tutti i movimenti di scarico per immissione in consumo dei prodotti.

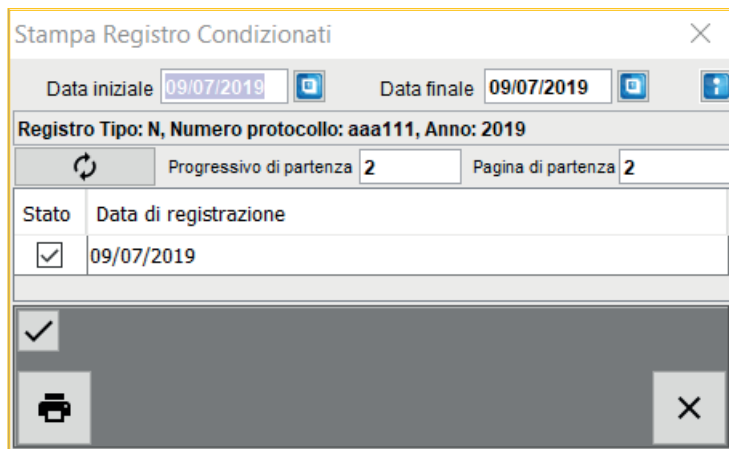


Per registrare le operazioni di scarico per immissione in consumo dei prodotti condizionati impostare nel campo "Tipo Operazione" la causale **SCARICO** e compilare tutti i campi richiesti. Tramite il tasto "Richiama cotta da registro" è possibile visualizzare l'elenco delle cotte effettuate per richiamare automaticamente i dati relativi a "tipo di birra", "Codice Doganale", "Riferimento Lotto Sfuso" e "Grado Plato reale".

Una volta completato l'inserimento dei dati, premere il pulsante "Calcolo automatico" per calcolare l'importo dell'accisa a debito e premere il tasto **SALVA** per memorizzare l'operazione sul registro.

7) STAMPA DEI REGISTRI SU FOGLI PREVIDIMATI


Da menu -> Stampe e richiamare il Registro che si intende stampare.



Impostare l'intervallo di stampa desiderato nei campi "data iniziale" e "data finale" per visualizzare l'elenco dei movimenti riferiti al periodo indicato.

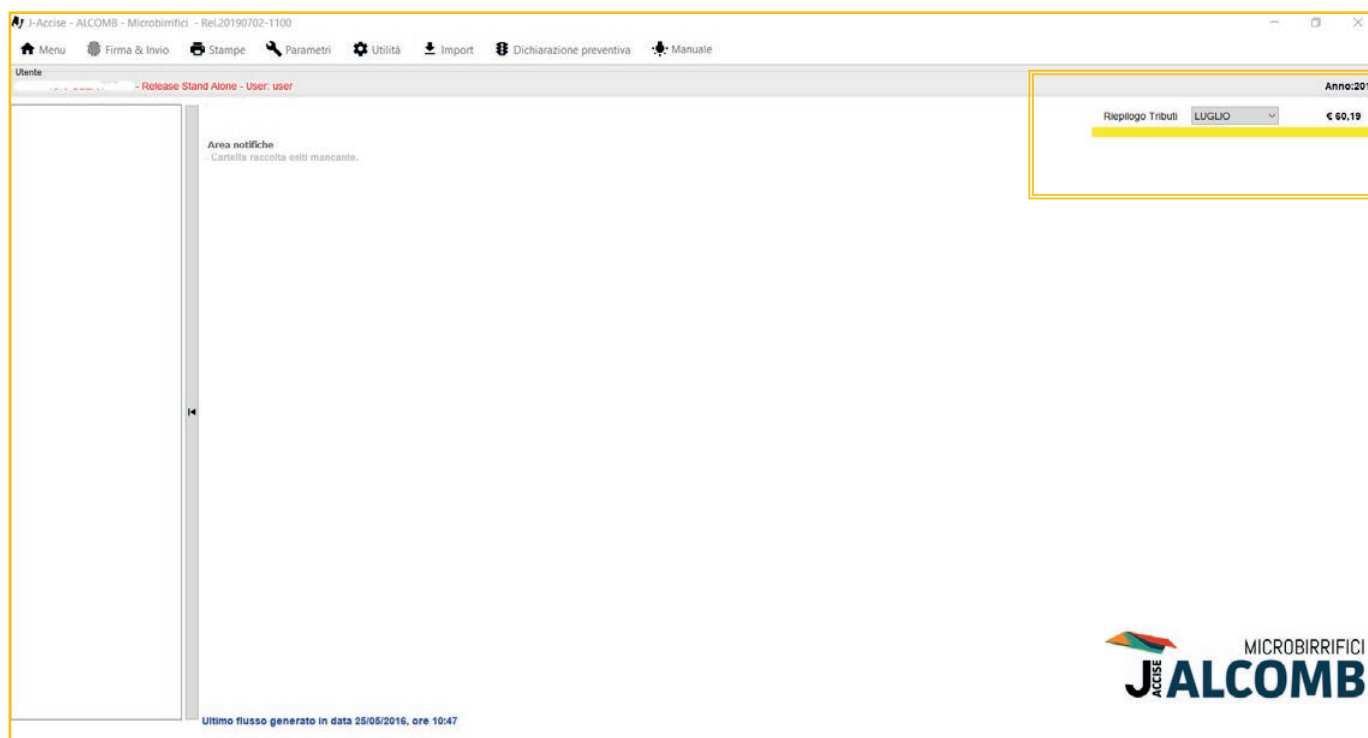
Nel caso si proceda con la prima stampa, impostare nei campi "progressivo di partenza" e "pagina di partenza" il valore "1".

Dalle stampe successive entrambi i progressivi saranno aggiornati automaticamente.

Dopo aver selezionato con spunta i movimenti da allibrare nel registro e inserito nella stampante i fogli previdimati dall'agenzia delle dogane, premere il tasto  per avviare la stampa.

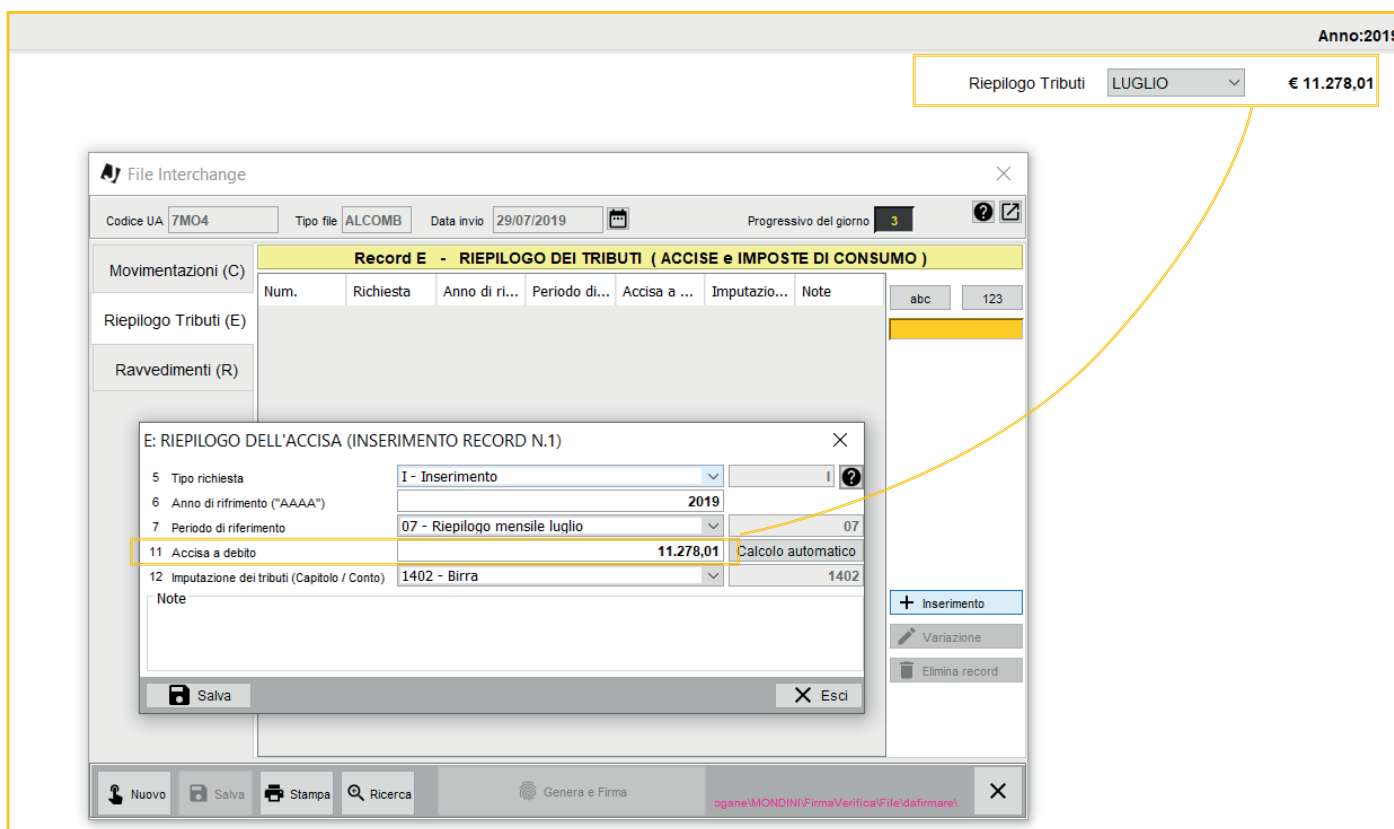
8) CALCOLO TRIBUTI A DEBITO

Nella home del programma è stata inserita l'utilità che permette di visualizzare l'importo dei tributi a debito per il periodo selezionato, come da immagine.



9) INVIO TELEMATICO DEL RECORD "E" RIEPILOGO TRIBUTI

In ottemperanza alle disposizioni contenute nella nota ministeriale n. 84845/RU del 24/7, tutti i microbirrifici indipendenti che operano sotto la nuova direttoriale, nonostante dal 1 luglio 2019 sia decaduto l'obbligo di telematizzare i movimenti di produzione, sono comunque tenuti, come in precedenza, a continuare ad inviare telematicamente con il tracciato ALCOMB, entro il 5 giorno lavorativo del mese successivo al periodo di imposta, il Record "E" Riepilogo dei tributi (e all'occorrenza il Record R per i rivedimenti), dichiarando però l'importo determinato con il nuovo metodo di accertamento ISA o NO ISA (a seconda dell'assetto scelto); senza tener conto quindi delle segnalazioni di errore che inevitabilmente il sistema telematico restituirà, in quanto al valore dichiarato non corrisponderà alcuna movimentazione.



Da **Menù** -> **File interchange**, accedere alla sezione **Riepilogo Tributi (E)**.

Premere il tasto "Inserimento", per aprire la form di creazione del record tributi, inserire i dati richiesti e premere **salva** per memorizzare il record.

Il valore dell'**accisa a debito** potrà essere calcolato automaticamente tramite l'apposita funzione (il valore determinato dovrà corrispondere a quello riportato in alto a destra nel desktop J-Accise) o inserito manualmente dall'utente (nei casi in cui in J-Accise non risultino correttamente registrate tutte le movimentazione che concorrono al calcolo dei tributi).

Successivamente selezionare il record creato e premere il tasto genera e firma per procedere alla trasmissione del flusso, operando come di consueto.



J-Software

SOFTWARE E SERVIZI A MISURA DI BIRRA



J-SOFTWARE s.r.l.
Via India,16 - 58100 Grosseto (GR)
Tel. 0564 29356
www.jssoftware.it

