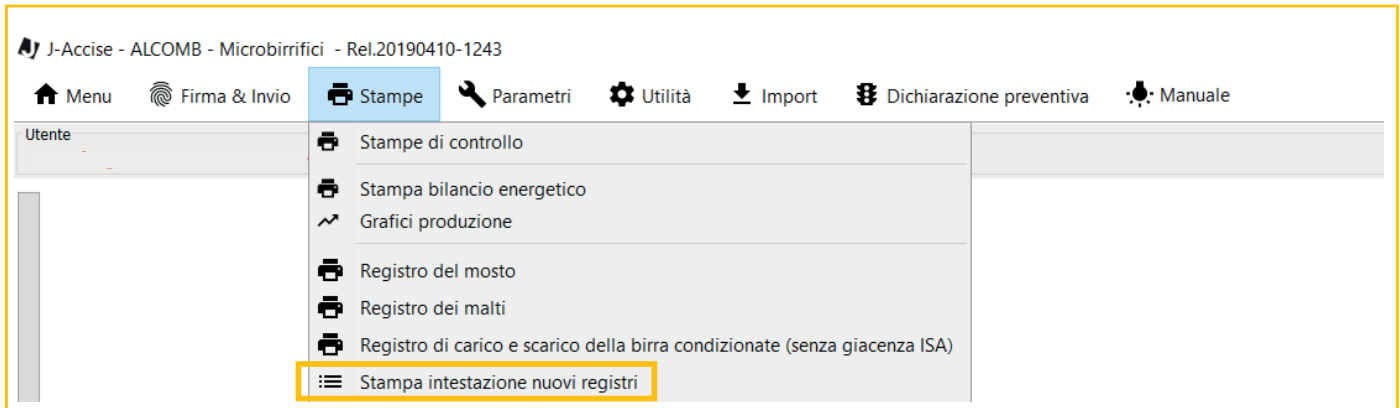




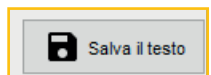
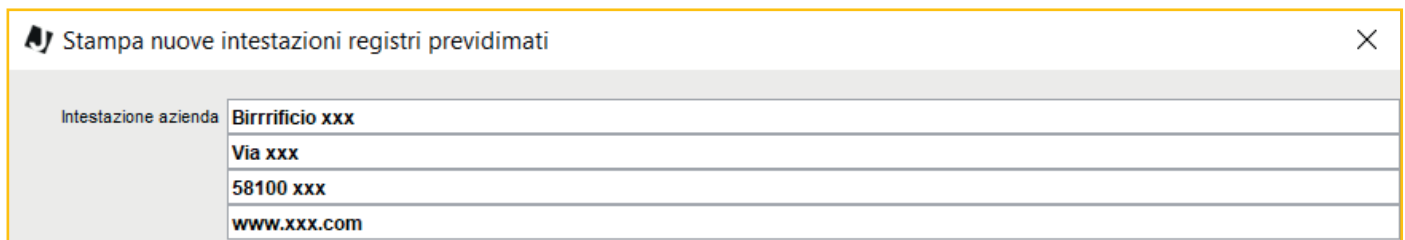
**STAMPA MODULI REGISTRI ACCISE
PER LA VIDIMAZIONE**

2) STAMPA INTESTAZIONE DEI NUOVI REGISTRI

Cliccare su [Stampa intestazione nuovi registri](#).



Nella maschera dedicata inserire l'intestazione del vostro birrificio come da esempio e premere **Salva il testo** in basso nella schermata.

The screenshot shows a form titled 'Stampa nuove intestazioni registri previdimati'. The form contains the following fields:

Intestazione azienda	Birrificio xxx
	Via xxx
	58100 xxx
	www.xxx.com

Selezionare **stampa registro malti**, inserire il progressivo numerico di partenza, il totale delle pagine da stampare (spuntare l'opzione **Numerazione del frontespizio** solo se si desidera numerare anche il frontespizio del registro) e l'anno di competenza (selezionati in giallo).

La descrizione del **titolo 1** è conforme alle descrizioni inserite nei layout dei registri pubblicati nella circolare ministeriale del 04/06/2019, ma all'occorrenza può essere modificata autonomamente dall'utente.

Le descrizioni **titolo 2**, **titolo 3**, **titolo 4** invece non sono editabili ma si popoleranno automaticamente in base al tipo di registro selezionato e ai valori inseriti nei campi evidenziati in giallo.

Cliccare sul tasto **Stampa pagine** per procedere alla stampa del frontespizio e delle pagine interne del registro dei malti su cui sarà riportata l'intestazione dei titoli 1-2-3-4.



Cod.Accisa
 Numerazione del frontespizio

Testo frontespizio INTESTAZIONE MODIFICABILE

titolo1

titolo2

titolo3

titolo4

Legenda campi inseribili nel testo del frontespizio

stampa registro malti
 stampa registro mosti
 stampa registro condizionati

@CODACCISA@ = Codice Accisa del registro
 @CODDITTA@ = Codice Ditta
 @TOTPAG@ = Num.totale pagine del registro compreso il frontespizio
 @NPAG1@ = Numero della prima pagina del registro
 @ULTIMAPAG@ = Numero della ultima pagina del registro
 @ANNO@ = Anno di stampa
 @NUMREG@ = Numero del registro

Ripetere le operazioni per **stampa registro mosti** e **stampa registro condizionati**, avendo cura di specificare, per ciascun registro, il numero di pagine che si intende stampare.

Una volta conclusa la stampa dei 3 registri, potrete portarli a vidimare presso l'Ufficio delle Dogane di vostra competenza.



J!Software

SOFTWARE E SERVIZI A MISURA DI BIRRA



CON



**INNOVARSI
CONVIENE!**

Sfrutta gli incentivi 4.0
per integrare in J-Beer le nuove
app per gestire il magazzino
e le vendite da tablet e
smartphone Android

SEGUI IL VENTO DELLA DIGITALIZZAZIONE,
FATTI GUIDARE NELLA GIUSTA DIREZIONE!



- GESTIONE EVENTI E FIERE
- GESTIONE CONTATTI
- CRM CLIENTI
- CATALOGO PRODOTTI
- EMISSIONE ORDINI E DDT
- RISCOSSIONI
- STATISTICHE







- DOCUMENTI DI ACQUISTO
- DOCUMENTI DI VENDITA
- EVASIONE ORDINI PRODUZIONE
- SCANSIONE CODICI A BARRE
- TRACCIABILITA' LOTTI
- STAMPA ETICHETTE
- INVENTARI





**OTTIMIZZA E AUTOMATIZZA TUTTO IL TUO
BIRRIFICIO CON LE APP J-BEER**

www.jsoftware.it



J-SOFTWARE s.r.l.

Via India,16 - 58100 Grosseto (GR)

Tel. 0564 29356

www.jsoftware.it

