



GESTIONALE COMPLETO E MODULO BASE


ALCOMB - ALCODA


**STAMPA MODULI REGISTRI ACCISE
PER LA VIDIMAZIONE**

1) BIRRIFICI CHE OPERANO IN REGIME "ALCOMB" (NUOVO D.L. 04/06/2019)

Da Menu Birrifici -> **gestione lavorazione** -> **STAMPE** -> cliccare su **Stampa Intestazioni Registri**.

Nella maschera dedicata inserire l'intestazione del vostro birrificio come da esempio e premere **Salva il testo** in basso nella schermata.

 Salva il testo

 Stampa nuove intestazioni registri previdimati X

Intestazione azienda	Birrificio xxx
	Via xxx
	58100 xxx
	www.xxx.com


Selezionare **stampa registro malti**, inserire il progressivo numerico di partenza, il totale delle pagine da stampare (spuntare l'opzione **Numerazione del frontespizio** solo se si desidera numerare anche il frontespizio del registro) e l'anno di competenza (selezionati in giallo).

La descrizione del **titolo 1** è conforme alle descrizioni inserite nei layout dei registri pubblicati nella circolare ministeriale del 04/06/2019, ma all'occorrenza può essere modificata autonomamente dall'utente.

Le descrizioni **titolo 2**, **titolo 3**, **titolo 4** invece non sono editabili ma si popoleranno automaticamente in base al tipo di registro selezionato e ai valori inseriti nei campi evidenziati in giallo.

Cliccare sul tasto **Stampa pagine** per procedere alla stampa del frontespizio e delle pagine interne del registro dei malti su cui sarà riportata l'intestazione dei titoli 1-2-3-4.

1° num.pagina 1	Tot.pagine 100	Anno 2019	Protocollo registro	Data vidimazione
Cod.Accisa IT00UDA00226C		<input type="checkbox"/> Numerazione del frontespizio		
Testo frontespizio			INTESTAZIONE MODIFICABILE	
titolo1	MICROBIRRIFICIO (art.35, comma 3 bis. del Testo Unico delle Accise)			
titolo2	REGISTRO DELLE MATERIE PRIME AMIDACEE			
titolo3	ESERCIZIO FINANZIARIO 2019			
titolo4	Il presente registro si compone di n.100 pagine, dalla n. 1 alla n. 100, incluso il presente frontespizio			
Legenda campi inseribili nel testo del frontespizio		@CODACCISA@ = Codice Accisa del registro		
		@CODDITTA@ = Codice Ditta		
		@TOTPAG@ = Num.totale pagine del registro compreso il frontespizio		
		@NPAG1@ = Numero della prima pagina del registro		
		@ULTIMAPAG@ = Numero della ultima pagina del registro		
		@ANNO@ = Anno di stampa		
		@NUMREG@ = Numero del registro		
<input checked="" type="radio"/> stampa registro malti		 Salva il testo		
<input type="radio"/> stampa registro mosti				
<input type="radio"/> stampa registro condizionati				
 Stampa pagine		X Esci		



Ripetere le operazioni per **stampa registro mosti** e **stampa registro condizionati**, avendo cura di specificare, per ciascun registro, il numero di pagine che si intende stampare.

Una volta conclusa la stampa dei 3 registri, potrete portarli a vidimare presso l'Ufficio delle Dogane di vostra competenza. In attesa della vidimazione potrete continuare a registrare nel software, come di consueto, tutte le nuove operazioni relative ai processi di produzione e condizionamento della birra.

2) BIRRIFICI CHE OPERANO IN REGIME “ALCODA”

Accedere al modulo J-Accise tramite il menu -> **Birrifici** -> **Accesso a J-Accise**

The screenshot displays the 'Gestione posizioni fiscali / Selezione File Interchange' window. At the top, it shows 'Az: az1 Es:2019/2019'. The main area contains a table of fiscal positions:

Azienda	Ragione Sociale	Codice Accisa	Codice Utente	Tracciato	P.Iva
az1	J-SOFTWARE SRL	IT00000000000	XXXX	ALCODA	01474000534
az1	J-SOFTWARE SRL	IT00000000001	XXXX	ALCOAV	01474000534
az1	J-SOFTWARE SRL	IT00000000002	XXXX	ALCOMB	01474000534
az1	J-SOFTWARE SRL	IT00000000003	XXXX	ALCODA	01474000534
az1	J-SOFTWARE SRL	IT00000000004	XXXX	ALCOPP	01474000534
az1	J-SOFTWARE SRL	IT00000000005	XXXX	ALCODC	01474000534

Below the table are sections for 'Dati posizione:' (including Az. interna, Partita IVA, Ragione sociale, CAP/Località, Indirizzo, Codice accisa, Ufficio competenza, Tipo alcolici, Tipo energetici, Tipo elettr., Posizione di Default, Gestione tabacchi, Gestione BIRRIFICI, Utente Dogane, Password Dogane, Crea deposito associato, Parametri stampa documenti) and 'Filtri di Ricerca' (Aziende, Settore, tipo alcolici, tipo energetici, tipo elettr.). A 'Parametri posizioni fiscali' section is also present with fields for file generation and signing. A 'Conferma scelta posizione' button is at the bottom.

Cliccare sulla funzione **Stampe / Stampa intestazione registri da vidimare**

The screenshot shows the top navigation bar with icons for 'Menù', 'Firma & Invio', 'Stampe', 'Parametri', and 'Utilità'. The 'Stampe' menu is open, displaying a list of options: 'Registri di carico/scarico movimentazioni', 'Registri di carico/scarico contrassegni di stato', 'Stampe di controllo / Partite spedite ricevute', 'Stampa intestazione registri da vidimare' (highlighted), 'Stampa garanzie', and 'Stampa di Magazzino'. The background shows the 'Azienda J-SOFTWARE SRL' and 'Cod. accisa IT000000000'.

Implementare i dati proposti a proprio piacimento:



intestazione azienda: sono i dati che verranno stampati su ogni pagina in alto a sinistra.
numeri di pagina: stimare i fogli necessari alla gestione delle stampe per tutto l'esercizio.
codice ditta: lasciare vuoto.

numero del registro: digitare uno spazio (gli utenti che ottengono il numero di protocollo prima della presentazione delle pagine possono digitare il dato ottenuto dalle dogane).

flag numerazione frontespizio: attivare se pagina 1 deve essere la copertina.

testo frontespizio: digitare la descrizione, l'anno di riferimento e il numero di pagine previste.

Nell'immagine sottostante è riportato un esempio, per qualsiasi dubbio riguardo la compilazione di questo dato occorre rivolgersi al proprio ufficio doganale di riferimento.

stampa orizzontale/verticale: selezionare in base al tipo registro che si sta creando. I layout sono tutti orizzontali tranne il registro dei Contrassegni di stato e il registro delle garanzie sulla circolazione ufficiale (ovvero quello generato da stampe/stampa garanzie).

clickare su **Stampa Frontespizio** e poi su **Stampa pagine**

Stampa intestazione registri da vidimare

Intestazione azienda: J-SOFTWARE SRL
Via India n. 16 - 58100 Grosseto
P.Iva: 01474000534

1° num.pagina: 1 Tot.pagine: 100 Anno: 2020 Cod.Accisa: IT00000000000

Codice ditta: Numero del registro:

Numerazione del frontespizio

Testo frontespizio: REGISTRO DI CARICO E SCARICO PRODOTTI FINITI CONDIZIONATI

ESERCIZIO 2020

Il presente registro di carico e scarico allibrato al num. _____ si compone di 100 pagine numerate dalla 1 alla 100 compreso il frontespizio

Salva il testo

Legenda campi inseribili nel testo: @CODACCISA@ = Codice Accisa del registro @CODDITTA@ = Codice Ditta del frontespizio:
@TOTPAG@ = Num.totale pagine del registro compreso il frontespizio
@NPAG1@ = Numero della prima pagina del registro
@ULTIMAPAG@ = Numero della ultima pagina del registro
@ANNO@ = Anno di stampa @NUMREG@ = Numero del registro

stampa orizzontale stampa verticale

Stampa Frontespizio Stampa pagine Esci

Ripetere l'operazione per tutti i registri gestiti



J-Software

SOFTWARE E SERVIZI A MISURA DI BIRRA



CON



INNOVARSI CONVIENE!

Sfrutta gli incentivi 4.0
per integrare in J-Ber le nuove
app per gestire il magazzino
e le vendite da tablet e
smartphone Android

SEGUI IL VENTO DELLA DIGITALIZZAZIONE,
FATTI GUIDARE NELLA GIUSTA DIREZIONE!



OTTIMIZZA E AUTOMATIZZA TUTTO IL TUO
BIRRIFICIO CON LE APP J-BEER

www.jsoftware.it



J-SOFTWARE s.r.l.

Via India,16 - 58100 Grosseto (GR)

Tel. 0564 29356

www.jsoftware.it

